



ТЕРРИТОРИАЛЬНЫЙ ОРГАН  
ФЕДЕРАЛЬНОЙ СЛУЖБЫ  
ГОСУДАРСТВЕННОЙ СТАТИСТИКИ  
ПО РЕСПУБЛИКЕ КАРЕЛИЯ

# ОСНОВНЫЕ ПОКАЗАТЕЛИ ЭКОНОМИЧЕСКОГО РАЗВИТИЯ РЕСПУБЛИКИ КАРЕЛИЯ

январь-май 2024 года

08.07.2024

Отдел сводных статистических работ и общественных связей

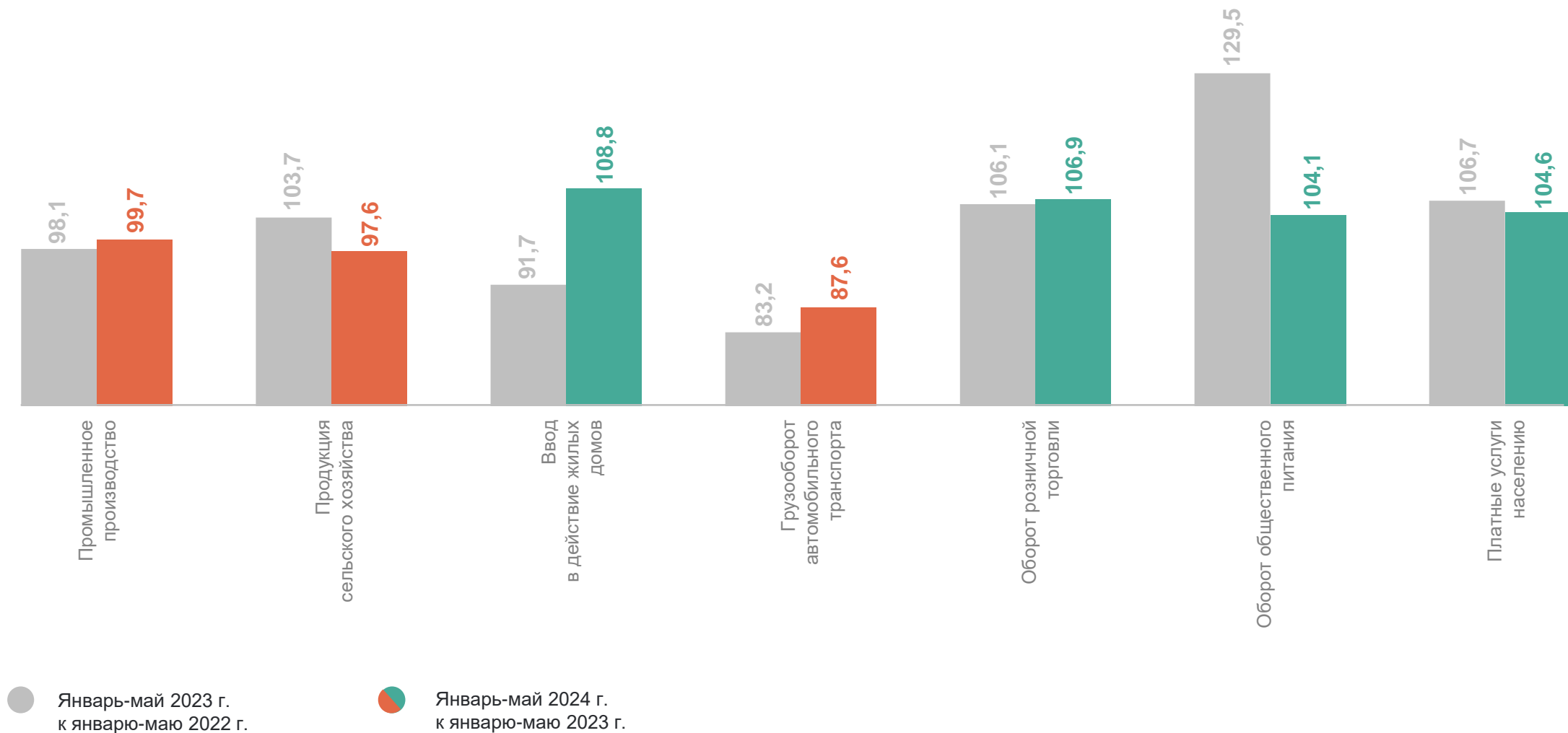
# СОДЕРЖАНИЕ

Динамика основных экономических показателей	3
Индексы промышленного производства	4
Производство продукции сельского хозяйства	5
Ввод в действие жилых домов	6
Грузооборот и пассажирооборот автомобильного транспорта	7
Оборот розничной торговли и общественного питания	8
Объём платных услуг населению	9
Индексы потребительских цен и тарифов	10

# ДИНАМИКА ОСНОВНЫХ ЭКОНОМИЧЕСКИХ ПОКАЗАТЕЛЕЙ

КАРЕЛИЯСТАТ

процентов



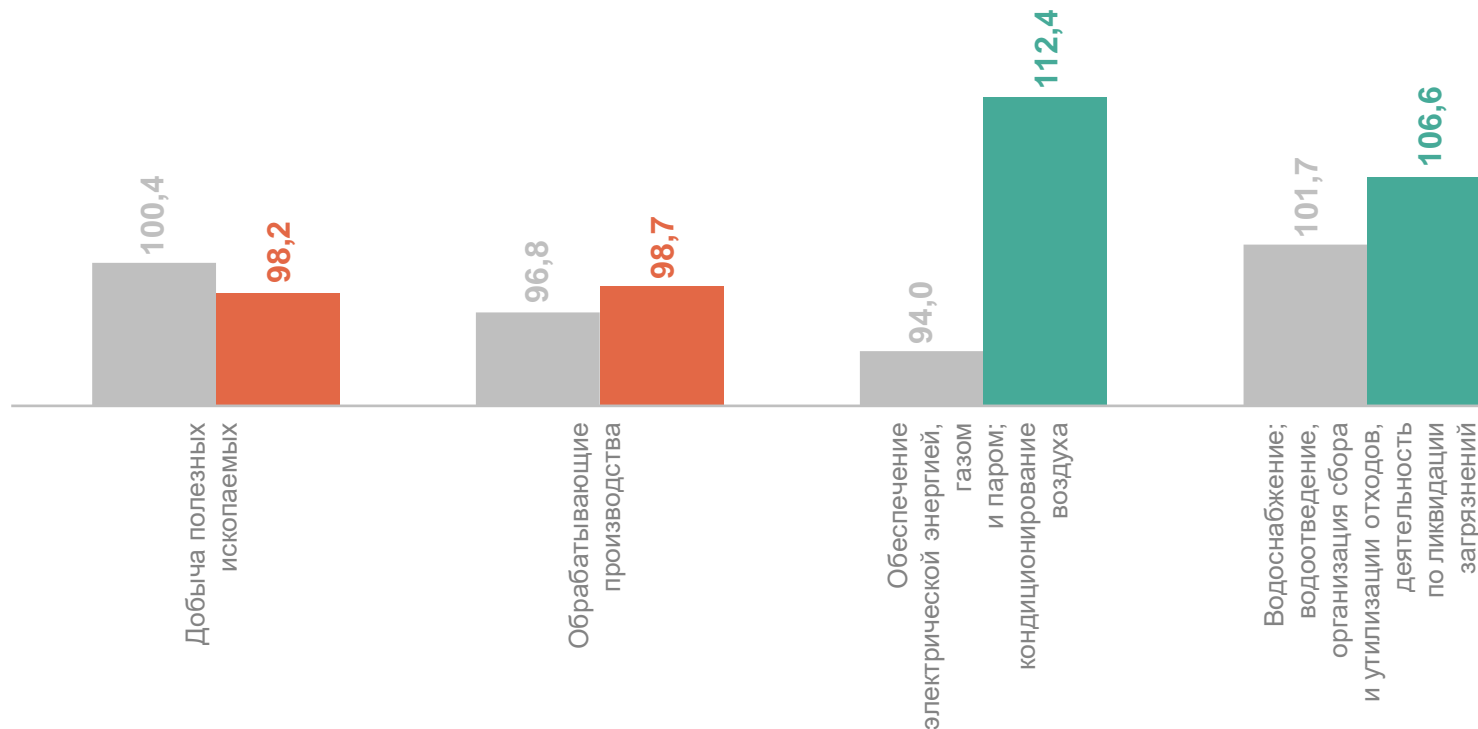
# ИНДЕКСЫ ПРОИЗВОДСТВА

январь-май 2024г.; процентов

КАРЕЛИЯСТАТ

Индекс промышленного  
производства

**99,7%** к январю-маю  
2023г.



● Январь-май 2023 г.  
к январю-маю 2022 г.

● Январь-май 2024 г.  
к январю-маю 2023 г.

# ПРОИЗВОДСТВО ПРОДУКЦИИ СЕЛЬСКОГО ХОЗЯЙСТВА

январь-май 2024г.

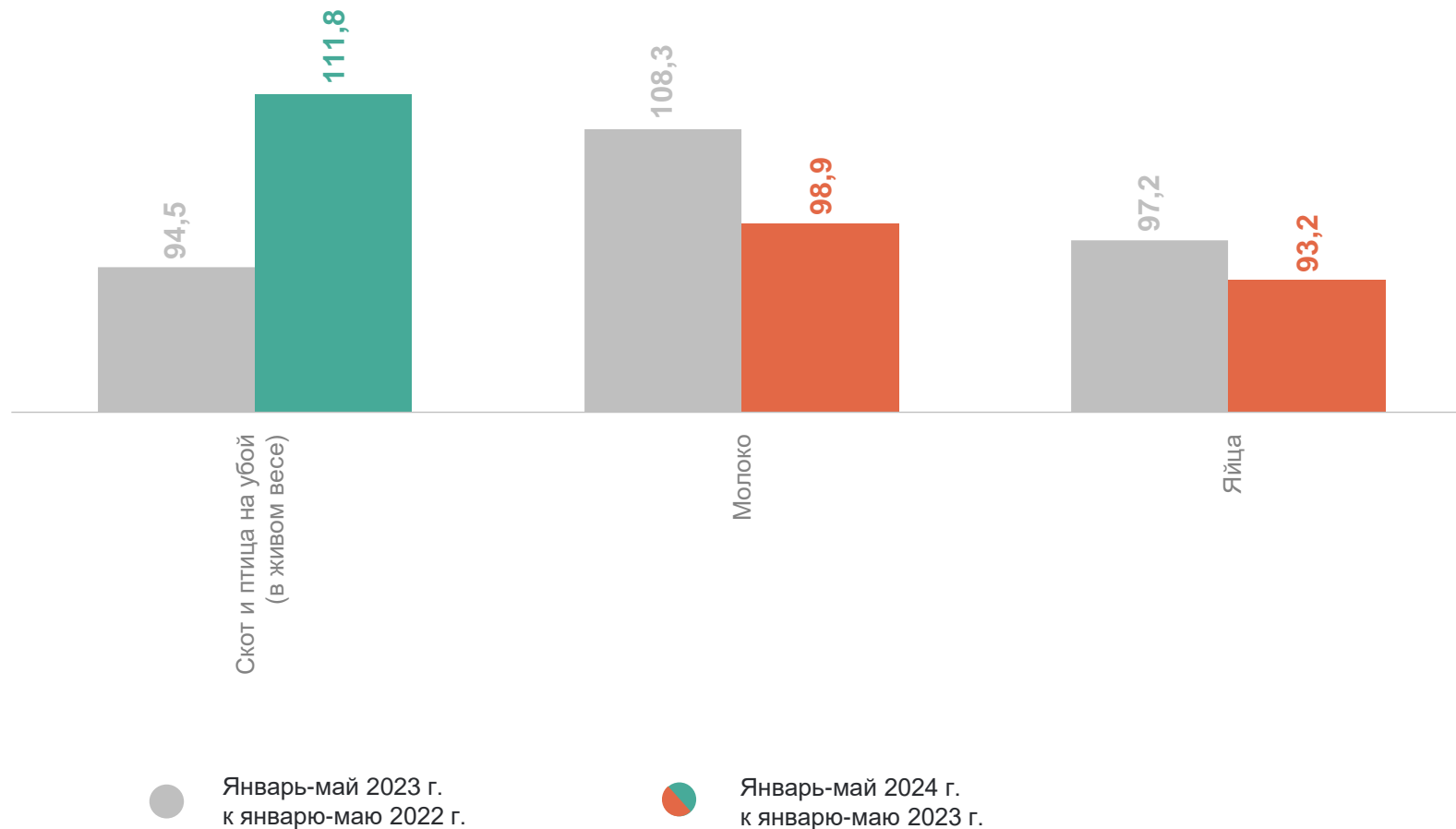
КАРЕЛИЯСТАТ

Объём продукции  
сельского хозяйства  
всех сельхозпроизводителей

**1 478,5** млн рублей

Индекс производства  
сельскохозяйственной  
продукции  
к январю-маю 2023 г.

**97,6%**



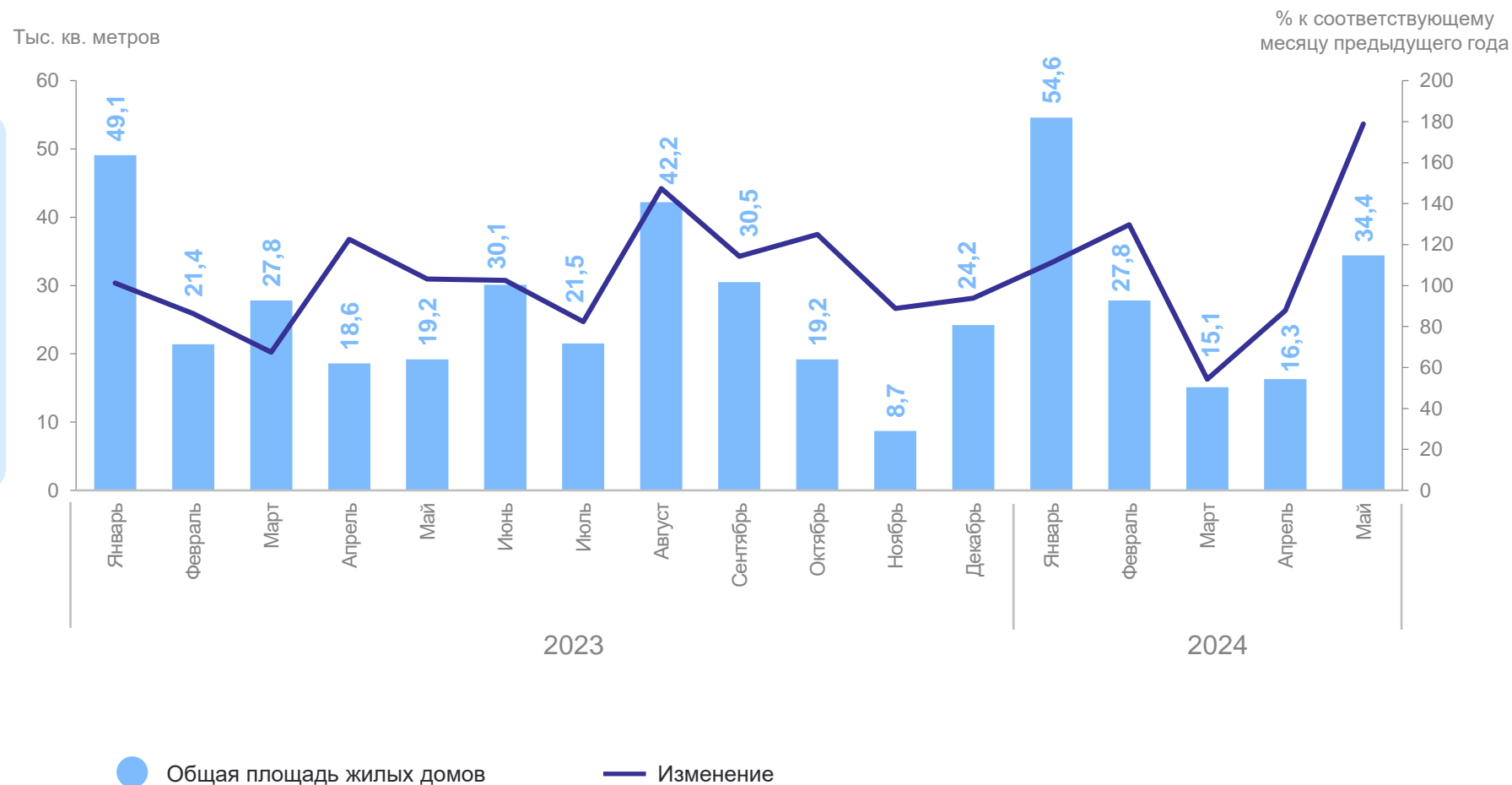
# ВВОД В ДЕЙСТВИЕ ЖИЛЫХ ДОМОВ

КАРЕЛИЯСТАТ

январь-май 2024 г.

**148,0** тыс. кв. метров  
общей площади

**108,8%** к январю-маю 2023 г.



# ГРУЗОБОРОТ И ПАССАЖИРОБОРОТ АВТОМОБИЛЬНОГО ТРАНСПОРТА

январь-май 2024г.

КАРЕЛИЯСТАТ

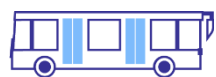
Грузооборот автомобильного транспорта



**172,2** МЛН  
Т-КМ

**87,6%** к январю-маю 2023 г.

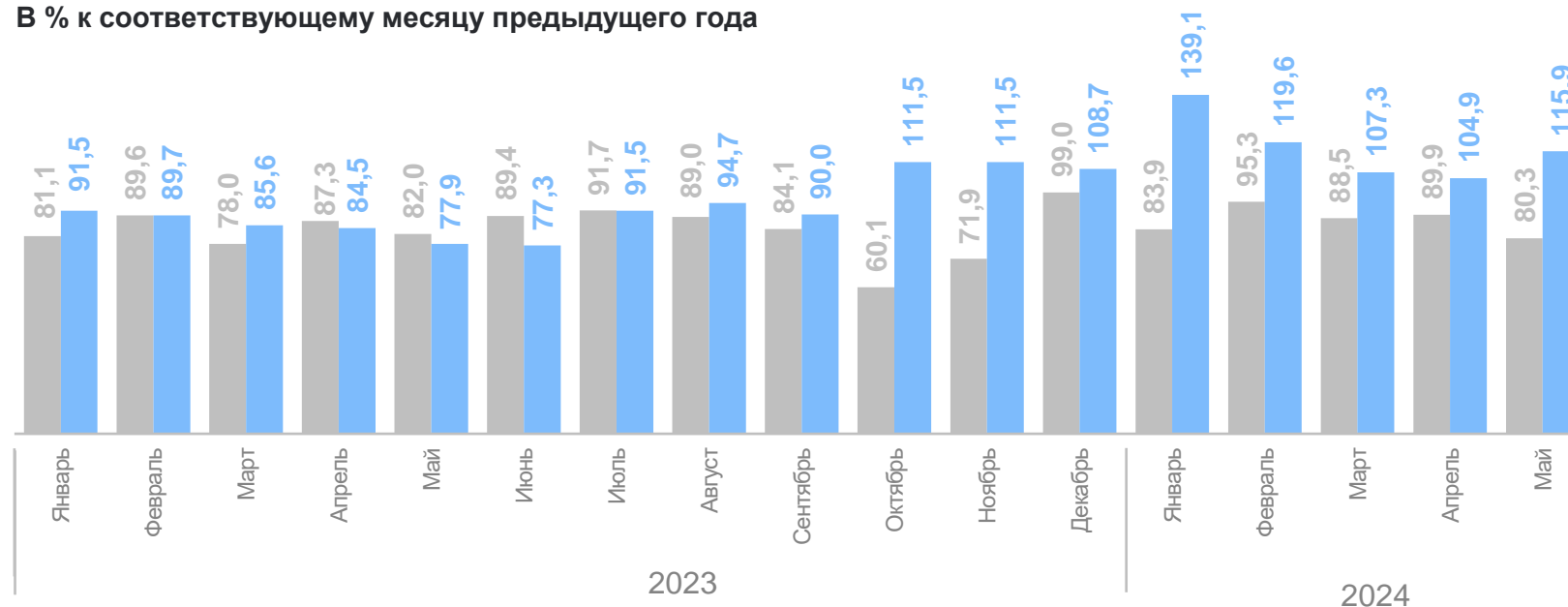
Пассажирооборот автомобильного транспорта



**99,1** МЛН  
ПАСС.-КМ

**116,7%** к январю-маю 2023 г.

В % к соответствующему месяцу предыдущего года



● Грузооборот

● Пассажирооборот

# ОБОРОТ РОЗНИЧНОЙ ТОРГОВЛИ И ОБЩЕСТВЕННОГО ПИТАНИЯ

январь-май 2024 г.

Оборот розничной торговли

**79 246,8** млн рублей

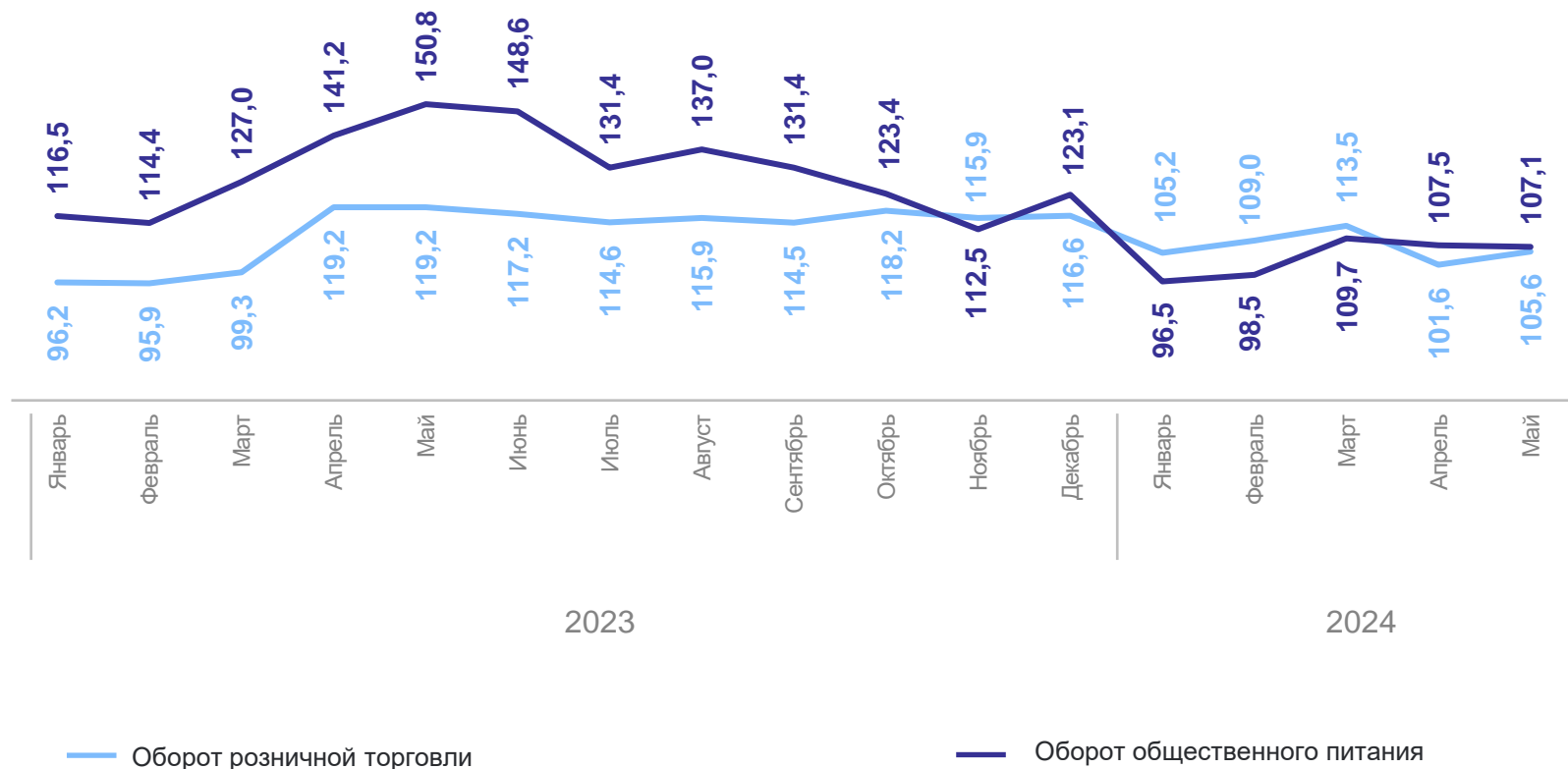
**106,9%** к январю-маю 2023 г.

Оборот общественного питания

**5 246,5** млн рублей

**104,1%** к январю-маю 2023 г.

В % к соответствующему месяцу предыдущего года





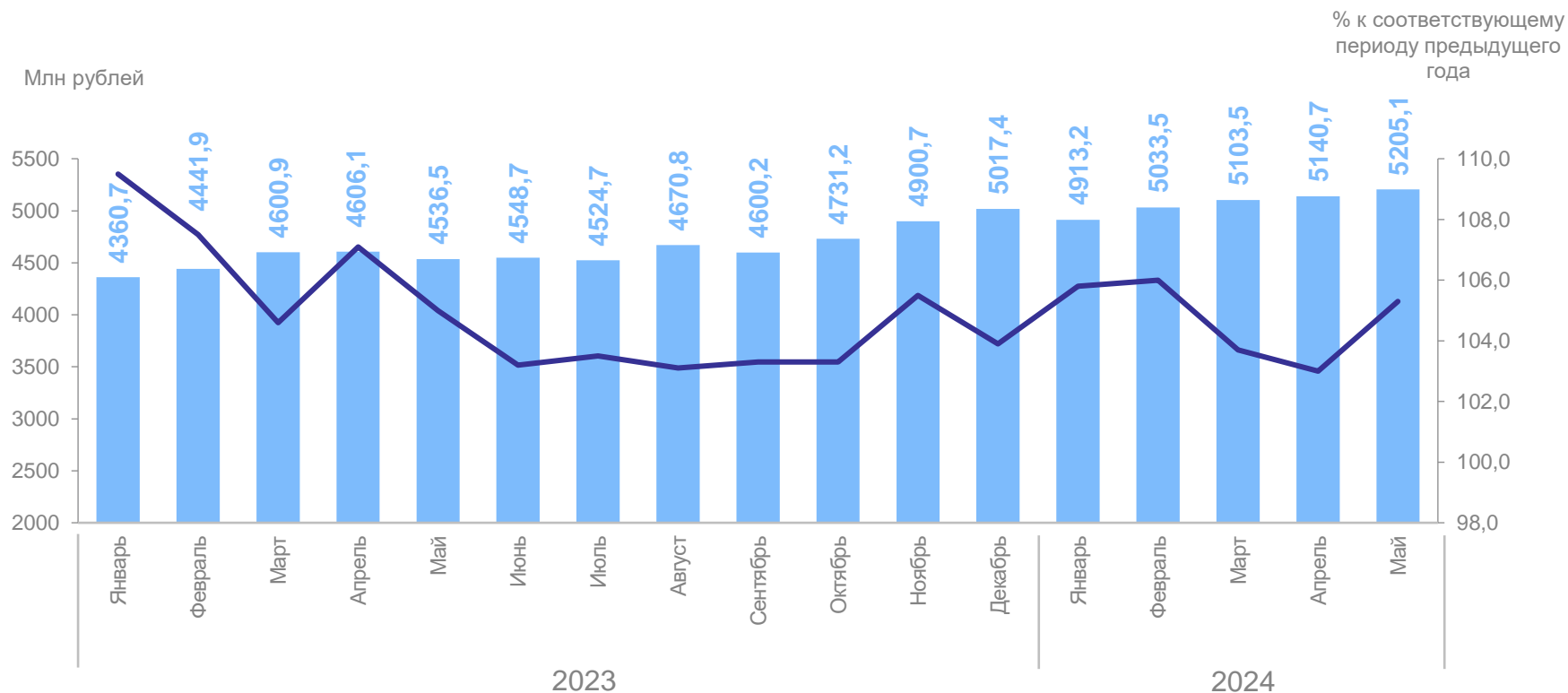
# ОБЪЁМ ПЛАТНЫХ УСЛУГ НАСЕЛЕНИЮ

КАРЕЛИЯСТАТ

январь-май 2024 г.

**25 396,0** млн рублей

**104,6%** к январю-маю 2023 г.



● Объём платных услуг населению

— Изменение

# ИНДЕКСЫ ПОТРЕБИТЕЛЬСКИХ ЦЕН И ТАРИФОВ НА ТОВАРЫ И УСЛУГИ

КАРЕЛИЯСТАТ

темп роста индекса цен, в % к декабрю предыдущего года

май 2024 г.

**103,3** Все товары  
и услуги

**102,4** Продовольственные  
товары

**100,8** Непродовольственные  
товары

**107,2** Услуги

